

2019

КОНВЕКТОРЫ
ВНУТРИПОЛЬНЫЕ
НАПОЛЬНЫЕ
НАСТЕННЫЕ



ТЕСНО ЛОГИЧНО. ТЕПЛО.

Techno[®]
КОНВЕКТОРЫ ОТОПЛЕНИЯ

ВНУТРИПОЛЬНЫЕ КОНВЕКТОРЫ

TECHNO POWER USUAL VENT POWER VENT AIR WD




TECHNO POWER



TECHNO USUAL



TECHNO VENT



TECHNO POWER VENT



TECHNO AIR



TECHNO WD

ХАРАКТЕРИСТИКИ ВНУТРИПОЛЬНЫХ КОНВЕКТОРОВ

ПАРАМЕТРЫ ГАБАРИТОВ

TECHNO POWER

КОНВЕКТОРЫ С ЕСТЕСТВЕННОЙ КОНВЕКЦИЕЙ ПОВЫШЕННОЙ МОЩНОСТИ

габаритная глубина мм	h	65	85	105		
габаритная ширина мм	b	150	250	300	350	370

TECHNO USUAL

КОНВЕКТОРЫ С ЕСТЕСТВЕННОЙ КОНВЕКЦИЕЙ

габаритная глубина мм	h	65	85	105	120	140
габаритная ширина мм	b	200	250	350	420	

TECHNO VENT

КОНВЕКТОРЫ С ПРИНУДИТЕЛЬНОЙ КОНВЕКЦИЕЙ

габаритная глубина мм	h	85	105	120	140
габаритная ширина мм	b	250	350	420	

TECHNO POWER VENT

КОНВЕКТОРЫ С ПРИНУДИТЕЛЬНОЙ КОНВЕКЦИЕЙ ПОВЫШЕННОЙ МОЩНОСТИ

габаритная глубина мм	h	75	130	
габаритная ширина мм	b	250	270	370

TECHNO AIR

КОНВЕКТОРЫ С ЕСТЕСТВЕННОЙ КОНВЕКЦИЕЙ И ПОДАЧЕЙ ПРИТОЧНОГО ВОЗДУХА ИЗ СИСТЕМЫ ВЕНТИЛЯЦИИ

габаритная глубина мм	h	85	105	120	140
габаритная ширина мм	b	250	350	420	

TECHNO WD КОНВЕКТОРЫ ДЛЯ ВЛАЖНЫХ ПОМЕЩЕНИЙ

габаритная глубина мм	h	85	105	120	140	
габаритная ширина мм	b	200	250	300	350	420

Стандартная длина внутрипольных конвекторов с естественной конвекцией от 600 до 4800 мм, с принудительной конвекцией от 800 до 4800 мм.

ХАРАКТЕРИСТИКИ ВНУТРИПОЛЬНЫХ КОНВЕКТОРОВ

ПАРАМЕТРЫ ЭКСПЛУАТАЦИИ

рабочее давление теплоносителя бар	P_р	16
------------------------------------	----------------------	----

давление гидравлического испытания бар	P_г	30
--	----------------------	----

максимальная рабочая температура теплоносителя °C	t_{max}	130
---	------------------------	-----

тип теплоносителя вода или гликоль	Aqua	Glycol
------------------------------------	-------------	---------------



TECHNO VITA



TECHNO VITA WOOD



TECHNO VITA BENCH

**ХАРАКТЕРИСТИКИ
НАПОЛЬНЫХ КОНВЕКТОРОВ**

ПАРАМЕТРЫ ГАБАРИТОВ

TECHNO VITA
НАПОЛЬНЫЕ КОНВЕКТОРЫ С ЕСТЕСТВЕННОЙ КОНВЕКЦИЕЙ

габаритная ширина мм	b	85	135	185	235	
габаритная высота мм	h	80	130	180	250	400
габаритная длина мм	L	400	500	600	2400

TECHNO VITA WOOD
ДЕКОРАТИВНЫЕ НАПОЛЬНЫЕ КОНВЕКТОРЫ С ЕСТЕСТВЕННОЙ
КОНВЕКЦИЕЙ ИЗ ЦЕННЫХ ПОРОД ДЕРЕВА

габаритная ширина мм	b	250		
габаритная высота мм	h	230		
габаритная длина мм	L	1000	1200	1500


TECHNO VITA BENCH
КОНВЕКТОР-СКАМЬЯ С ЕСТЕСТВЕННОЙ КОНВЕКЦИЕЙ

габаритная ширина мм	b	300				
габаритная высота мм	h	350				
габаритная длина мм	L	1000	1200	1400	1600	1800

**ХАРАКТЕРИСТИКИ
НАПОЛЬНЫХ КОНВЕКТОРОВ**


ПАРАМЕТРЫ ЭКСПЛУАТАЦИИ

рабочее
давление
теплоносителя
бар




16

давление
гидравлического
испытания
бар



30

максимальная
рабочая температура
теплоносителя
°C



130

тип
теплоносителя
вода или гликоль

Aqua **Glycol**



TECHNO BOARD



TECHNO WALL



TECHNO WALL GLASS

ХАРАКТЕРИСТИКИ
 НАСТЕННЫХ КОНВЕКТОРОВ

ПАРАМЕТРЫ ГАБАРИТОВ

TECHNO BOARD

ПЛИНТУСНЫЙ КОНВЕКТОР С ЕСТЕСТВЕННОЙ КОНВЕКЦИЕЙ

габаритная ширина мм	b ^{мм}	60
габаритная высота мм	h ^{мм}	120

TECHNO WALL

НАСТЕННЫЕ КОНВЕКТОРЫ С ЕСТЕСТВЕННОЙ КОНВЕКЦИЕЙ

габаритная ширина мм	b ^{мм}	60	110			
габаритная высота мм	h ^{мм}	250	400			
габаритная длина мм	L ^{мм}	400	500	600	2200

TECHNO WALL GLASS

НАСТЕННЫЕ КОНВЕКТОРЫ С ЕСТЕСТВЕННОЙ КОНВЕКЦИЕЙ
 СО СТЕКЛЯННОЙ ПАНЕЛЬЮ, НА КОТОРУЮ НАНОСИТСЯ ФОТОПЕЧАТЬ

габаритная ширина мм	b ^{мм}	60	110		
габаритная высота мм	h ^{мм}	400			
габаритная длина мм	L ^{мм}	1000	1200	1500	2000

ХАРАКТЕРИСТИКИ
 НАСТЕННЫХ КОНВЕКТОРОВ

ПАРАМЕТРЫ ЭКСПЛУАТАЦИИ

рабочее давление теплоносителя бар	P_{Bar}	16
------------------------------------	------------------------	----

давление гидравлического испытания бар	P_{Bar}	30
--	------------------------	----

максимальная рабочая температура теплоносителя °C	t^{max}	130
---	------------------------	-----

тип теплоносителя вода или гликоль	Aqua	Glycol
------------------------------------	-------------	---------------

ДЕКОРАТИВНАЯ РЕШЁТКА - ОПТИМАЛЬНОЕ СООТНОШЕНИЕ ПРАКТИЧНОСТИ И ОРИГИНАЛЬНОГО ДИЗАЙНА.

Решётка конвектора выполнена из анодированного алюминия, за счёт чего изделие устойчиво к коррозии и механическому износу. Оптимально выбранное расстояние между пластинами решётки (10 мм) обеспечивает высокую степень теплопередачи и одновременно придаёт конвектору эстетичный внешний вид.

В стандартном исполнении предложены решетки из анодированного алюминия разных цветов: серебро, золото, бронза, белый (RAL 9016), коричневый (RAL 8017), черный (RAL 9005), а также из светлого и темного дерева.

Деревянная решетка изготавливается из древесины крепких ценных пород.

ПО ЗАКАЗУ ВОЗМОЖНО ИЗГОТОВЛЕНИЕ ЛИНЕЙНОЙ И РУЛОННОЙ РЕШЕТКИ ЛЮБОГО ЦВЕТА ПО RAL.



Серебро



Золото



Бронза



Белый (RAL 9016)



Коричневый (RAL 8017)



Черный (RAL 9005)



Светлое дерево



Темное дерево

БЛОКИ РЕГУЛИРОВКИ, ТЕРМОСТАТЫ.

В качестве дополнительной опции для конвекторов с принудительной конвекцией мы предлагаем 3 модели блоков регулировки и 3 модели термостатов для управления скоростью вращения вентиляторов и температурой в помещении.



Блок
Techno BRT-90



Блок
Techno BT-500



Блок
Techno BT-1000



Термостат
Techno KT 200



Термостат
Siemens RAB 11.1



Термостат
Siemens RDF 310.2



ООО ТД «АЛИАНС-ТРЕЙД»
ТМ TECHNO®
www.techno60.ru

© 2019